

# **L'indagine sulla sicurezza delle donne: la violenza dentro e fuori le mura domestiche**

**Anno 2006**

*Roberta Barletta*

La Salle, 18 e 19 maggio 2007

# Definizione della violenza contro le donne

*"... è qualsiasi atto di violenza di genere che comporta, o che è probabile che comporti, una sofferenza fisica, sessuale o psicologica o una qualsiasi forma di sofferenza alla donna, comprese le minacce di tali violenze, forme di coercizione o forme arbitrarie di privazione della libertà personale sia che si verifichino nel contesto della vita privata che di quella pubblica"*

(Conferenza Mondiale delle Nazioni Unite, Vienna 1993)

# Il sommerso della violenza

## Dati amministrativi

Aumento delle denunce dalla fine degli anni '90, a partire dalla legge sulla violenza sessuale

1996	1997	1998	1999	2000	2001	2002	2003	2004
1151	1582	1846	1904	2336	2447	2543	2744	3734*

***... ma dall'indagine di vittimizzazione sulla "Sicurezza dei cittadini" 2002 sappiamo che:***

Solo il 7% delle donne ha denunciato uno stupro o un tentato stupro subito nel corso della vita

Le denunce sono molto più frequenti quando l'autore è un estraneo e decisamente più rare quando è un familiare (3-4%)

*\*dato non confrontabile per interruzione della serie storica*

Per conoscere il problema della violenza contro le donne e, in particolare, della violenza domestica, la sua entità e la sua natura è necessario ottenere le informazioni direttamente dalle donne



**solo un'indagine specifica sulla violenza domestica può raggiungere questo scopo**

# Le indagini dedicate

## ● Il contesto internazionale:

- ➔ 1993 Canada
- ➔ 1995 Australia
- ➔ alle fine degli anni '90 Unicri and Heuni IVAWS project (International Violence Against Women Survey)
- ➔ Usa, Finlandia e Svezia, Francia, Spagna ...

## ● In Italia nel 2001 l'Istat e il Dipartimento per le Pari opportunità hanno iniziato ad affrontare il problema della violenza:

- ➔ partecipazione al progetto IVAWS
- ➔ studio della peculiarità del contesto nazionale
- ➔ studio della fattibilità dell'indagine

# Gli obiettivi

L'indagine ha come obiettivo quello di indagare su diversi aspetti della violenza contro le donne:

- ➔ Il numero, la frequenza delle diverse forme di violenza
- ➔ Le caratteristiche delle vittime e degli autori
- ➔ Il sommerso e la possibilità di cercare aiuto
- ➔ La dinamica, la storia, le conseguenze ed i costi della violenza
- ➔ Bambini testimoni di violenze in famiglia
- ➔ I fattori di rischio relativi agli individui e all'ambiente socio-demografico

# La metodologia

Approccio mirato alla qualità dell'intero processo:

- ➔ Campione della popolazione ampio e rappresentativo: 25.000 donne dai 16 ai 70 anni
- ➔ Indagine telefonica
- ➔ Sensibilizzazione dei rispondenti
- ➔ Selezione e formazione delle rilevatrici
- ➔ Monitoraggio di qualità del processo
- ➔ Assistenza in fase di rilevazione
- ➔ Metodologie armonizzate nei differenti Paesi (almeno per un set di indicatori)

# Le informazioni rilevate

- Informazioni sulla famiglia
- Informazioni sull'intervistata: dati strutturali, vita lavorativa e sociale della donna, attività del tempo libero, disponibilità di una rete familiare o informale di supporto, condizioni di salute generali
- Situazione affettivo-relazionale attuale e passata dell'intervistata (sposata, convivente, fidanzata)
- *Screening* della violenza fisica e sessuale subita da parte di sconosciuti, di uomini conosciuti solo di vista, di colleghi di lavoro, amici, parenti
- Informazioni di approfondimento sull'episodio di violenza fisica o sessuale più recente subito da parte di un uomo non *partner*:



# Le informazioni rilevate

- Caratteristiche dei *partner* della donna e informazioni su comportamenti di violenza psicologica
- *Screening* della violenza fisica e sessuale subita da *partner* attuali o passati e di comportamenti persecutori (*stalking*) subiti da ex *partner*
- Informazioni di approfondimento sull'episodio di violenza fisica o sessuale più recente subito da parte di un *partner* e, nel caso di più episodi di violenza da parte di uno stesso *partner*, informazioni sulla storia della violenza
- Informazioni su eventuali violenze subite nella famiglia d'origine dai *partner* dell'intervistata, dalla stessa intervistata prima dei suoi 16 anni, dalla madre e dai fratelli/sorelle dell'intervistata

# La violenza fisica

Per **violenza fisica** si intende:

- la minaccia di essere colpita fisicamente
- l'essere spinta, afferrata o strattonata
- l'essere colpita con un oggetto
- l'essere schiaffeggiata, presa a calci, a pugni o a morsi
- il tentativo di strangolamento, di soffocamento, l'ustione
- la minaccia con armi
- la violenza fisica in altro modo

# La violenza sessuale

Per **violenza sessuale** si intendono le situazioni in cui la donna è costretta a fare o a subire contro la propria volontà atti sessuali di diverso tipo:

- stupro
- tentato stupro
- molestia fisica sessuale
- rapporti sessuali con terzi
- rapporti sessuali non desiderati, ma subiti per paura delle conseguenze
- attività sessuali degradanti e umilianti
- violenza sessuale in altro modo

# La violenza psicologica

**La violenza psicologica viene rilevata attraverso una batteria di 20 domande raggruppabili sinteticamente secondo cinque forme prevalenti: l'isolamento, il controllo, la violenza economica, la svalorizzazione e le intimidazioni**

- **Isolamento:** limitazioni nel rapporto con la famiglia di origine della donna o con gli amici, impedimento o tentativo di impedire di lavorare o studiare
- **Controllo:** il partner impone alla donna come vestirsi o pettinarsi, la segue, la spia, si arrabbia se parla con un altro uomo
- **Violenza economica:** impedimento di conoscere il reddito familiare o di usare il proprio denaro
- **Svalorizzazione:** umiliazioni, offese e denigrazioni anche in pubblico, critiche per l'aspetto esteriore e per come la donna si occupa della casa e dei figli
- **Intimidazioni:** minacce di distruggere oggetti della donna, di fare del male ai figli, a persone a lei care, ai suoi animali, minacce di suicidio

# Lo stalking

*Comprende una serie di azioni, ripetute nel tempo, che condividono caratteri di sorveglianza e di controllo, di ricerca di contatto e/o comunicazione e che vengono percepite dal destinatario come capaci di suscitare, e che di fatto suscitano, preoccupazione e timore*

# I numeri della violenza

## Donne da 16 a 70 anni che hanno subito violenza nel corso della vita

<b>6 milioni 743 mila</b>	<b>violenza fisica o sessuale</b>	<b>31,9%</b>
<b>3 milioni 961 mila</b>	<b>violenze fisiche</b>	<b>18,8%</b>
<b>5 milioni</b>	<b>violenze sessuali</b>	<b>23,7%</b>
<b>1 milione</b>	<b>stupri o tentati stupri</b>	<b>4,8%</b>

**da un partner: 2 milioni 938 mila** **14,3%**

***dall'attuale partner: 1 milione 187 mila*** ***7,2%***

***da un ex partner: 1 milione 921 mila*** ***17,4%***

**da un altro uomo non partner: 5 milioni 221 mila** **24,7%**

# I numeri della violenza

**Donne da 16 a 70 anni che hanno subito violenza negli ultimi 12 mesi**

<b>1 milioni 150 mila</b>	<b>violenza fisica o sessuale</b>	<b>5,4%</b>
<b>568 mila</b>	<b>violenza fisica</b>	<b>2,7%</b>
<b>733 mila</b>	<b>violenze sessuali</b>	<b>3,5%</b>
<b>74 mila</b>	<b>stupri o tentati stupri</b>	<b>0,3%</b>
<b>da un partner: 499 mila</b>		<b>2,4%</b>
<b>dall'attuale partner: 373 mila</b>		<b>2,3%</b>
<b>da un ex partner: 127 mila</b>		<b>1,1%</b>
<b>da un altro uomo non partner: 725 mila</b>		<b>3,4%</b>

# Quali le donne più colpite?

**Separate e divorziate** a rischio in assoluto più alto nel corso della vita:  
**63,9%** contro **31,9%** in media

**Valori superiori alla media anche per:**  
nubili, laureate, diplomate, dirigenti, imprenditrici, libere professioniste,  
direttivo, quadro, impiegate, in cerca di occupazione, studentesse,  
donne in età 25-44, residenti al centro nord e nei centri metropolitani

**Se si considerano solo gli ultimi 12 mesi:**  
giovani, studentesse, in cerca di occupazione, nubili, residenti in  
grandi centri

**Ma le differenze possono nascondere diversità nella disponibilità a  
rispondere alle domande o nella capacità di riconoscere la violenza  
subita**



# La violenza dal partner

Le donne vittime nel corso della vita di violenze fisiche o sessuali da un partner sono **2 milioni 938 mila** il **14,3%** delle donne che hanno o hanno avuto partner

attuale marito	<b>7,5%</b>
attuale fidanzato	<b>5,9%</b>
ex marito	<b>22,4%</b>
ex fidanzato	<b>13,7%</b>

Per tutte le forme di violenza emerge una maggiore frequenza di violenze subite da un ex partner

# La violenza fisica dal partner

Le donne vittime nel corso della vita di violenza fisica da un partner sono **2 milioni 473 mila** il **12%** delle donne che hanno o hanno avuto un partner

● attuale marito	6,2%
● attuale fidanzato	4,5%
● ex marito	20,5%
● ex fidanzato	10,8%

# La violenza sessuale dal partner

**Le donne vittime nel corso della vita di violenza sessuale da un partner sono**

**1 milione 263 mila**

**il 6,1% delle donne che hanno o hanno avuto un partner**

**891 mila donne** hanno subito violenza sessuale da un ex partner, l'8,1%

# Gli autori

## I PARTNER SONO RESPONSABILI DELLA QUOTA MAGGIORE DI STUPRI E TENTATI STUPRI

### STUPRI

**69,7%** da partner

**17,4%** da un conoscente

**6,2%** da un estraneo

### MOLESTIE FISICHE

**68,3%** da estraneo

**17,3%** da conoscente

### TENTATI STUPRI

**37,9%** da partner

**27,4%** da conoscente

**16,4%** da estraneo

**9,5%** da amico

**7,9%** da collega

**5,0%** da parente

# Gli autori

## I PARTNER SONO RESPONSABILI DELLA MAGGIORANZA DI TUTTI I TIPI DI VIOLENZE FISICHE

*(% da partner sul totale di ciascuna violenza fisica)*

- Spinta, afferrata, strattonata, storto braccio, tirato i capelli **69,9**
- Minaccia di colpire fisicamente **58,4**
- Schiaffeggiata, presa a calci, a pugni, a morsi **82,5**
- Colpita con un oggetto o tirato qualcosa **64,1**
- Usato o minacciato di usare pistola o coltello **52,5**
- Tentato di strangolarla o soffocarla o ustionarla **78,0**
- Altra violenza fisica **41,4**

# La violenza ripetuta

## La maggioranza delle vittime ha subito più episodi di violenza

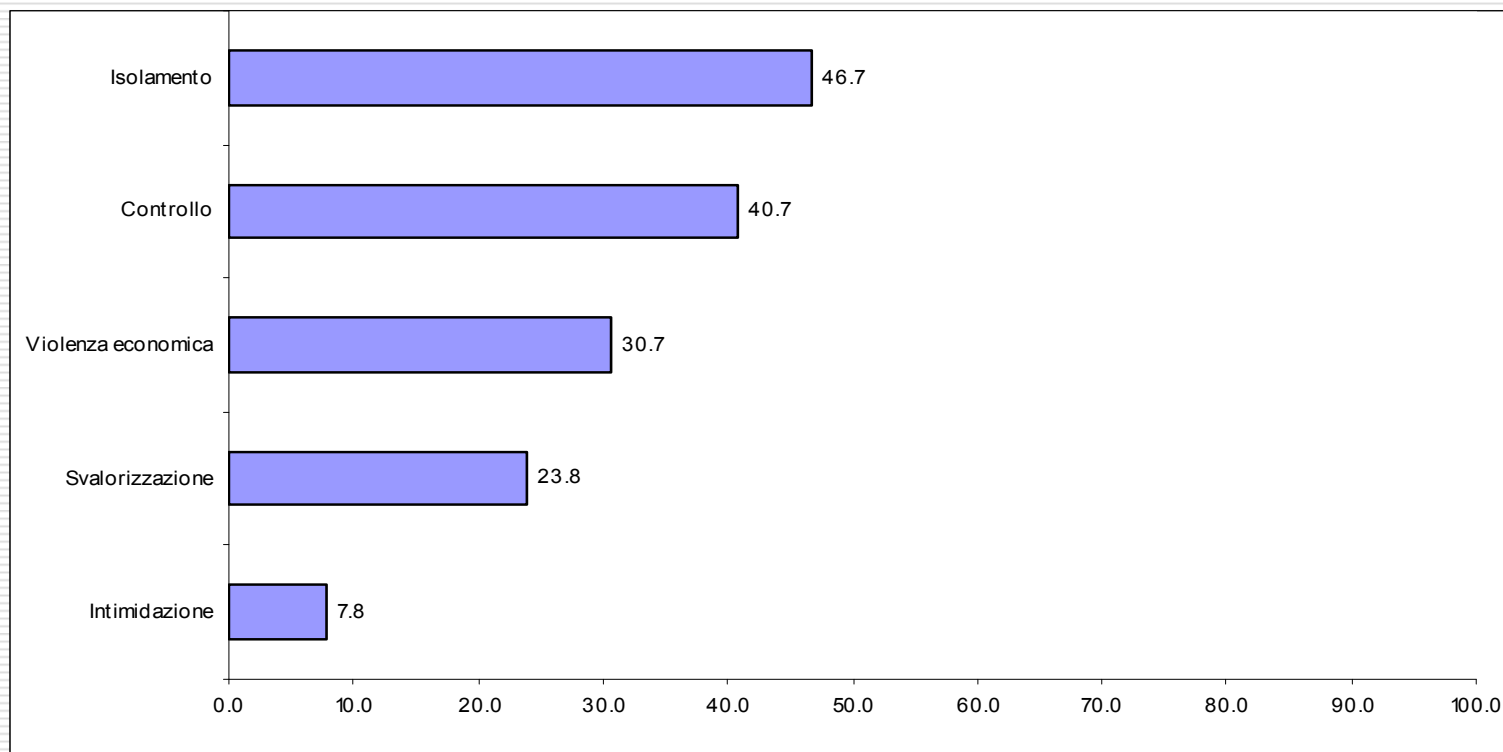
La violenza ripetuta è più frequente per le donne vittime di violenza da un partner:

<b>67,1%</b>	contro <b>52,9%</b>	nel corso della vita
<b>54,0%</b>	contro <b>38,2%</b>	negli ultimi 12 mesi

Nel caso di violenze sessuali da partner la percentuale di donne vittime di violenza ripetuta arriva al **91,1%**

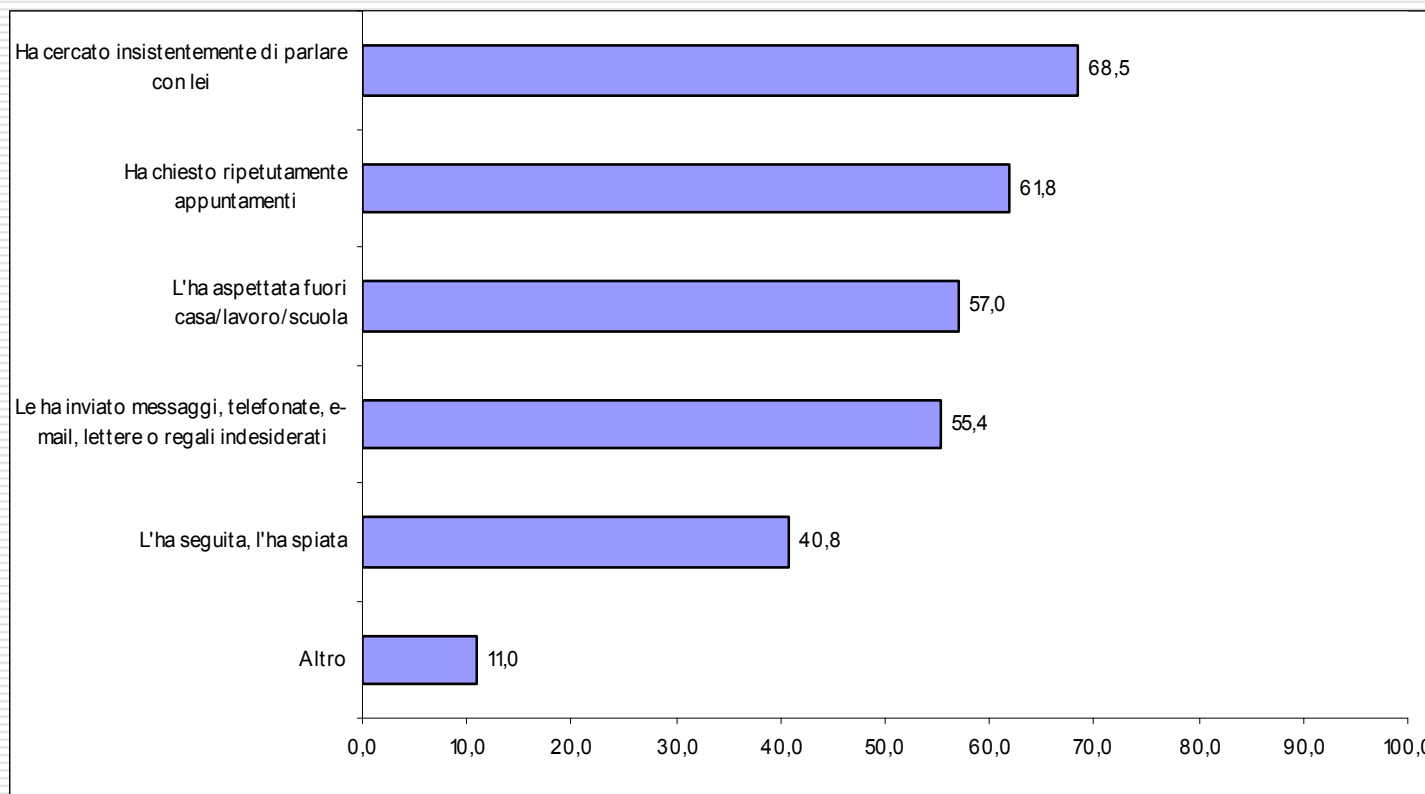
# La violenza psicologica dal partner attuale

Le donne hanno che subito violenza psicologica da parte del partner attuale sono **7 milioni 134 mila, il 43,2%**



# Lo stalking

Le donne vittime di stalking da un ex partner sono **2 milioni 77 mila**,  
il **18,8%**





# I fattori di rischio

## Donne con un partner attuale:

- **violento fisicamente all'esterno** **35,6%**
- **violento verbalmente all'esterno** **25,7%**
- **che si ubriaca tutti i giorni o quasi** **38,6%**
- **con comportamenti di svalorizzazione della compagna** **35,9%**

# La gravità della violenza subita dal partner

- fatto molto o abbastanza grave **64,2%**
- ha riportato ferite **27,1%**
- ha avuto sensazione che la sua vita fosse in pericolo **21,3%**

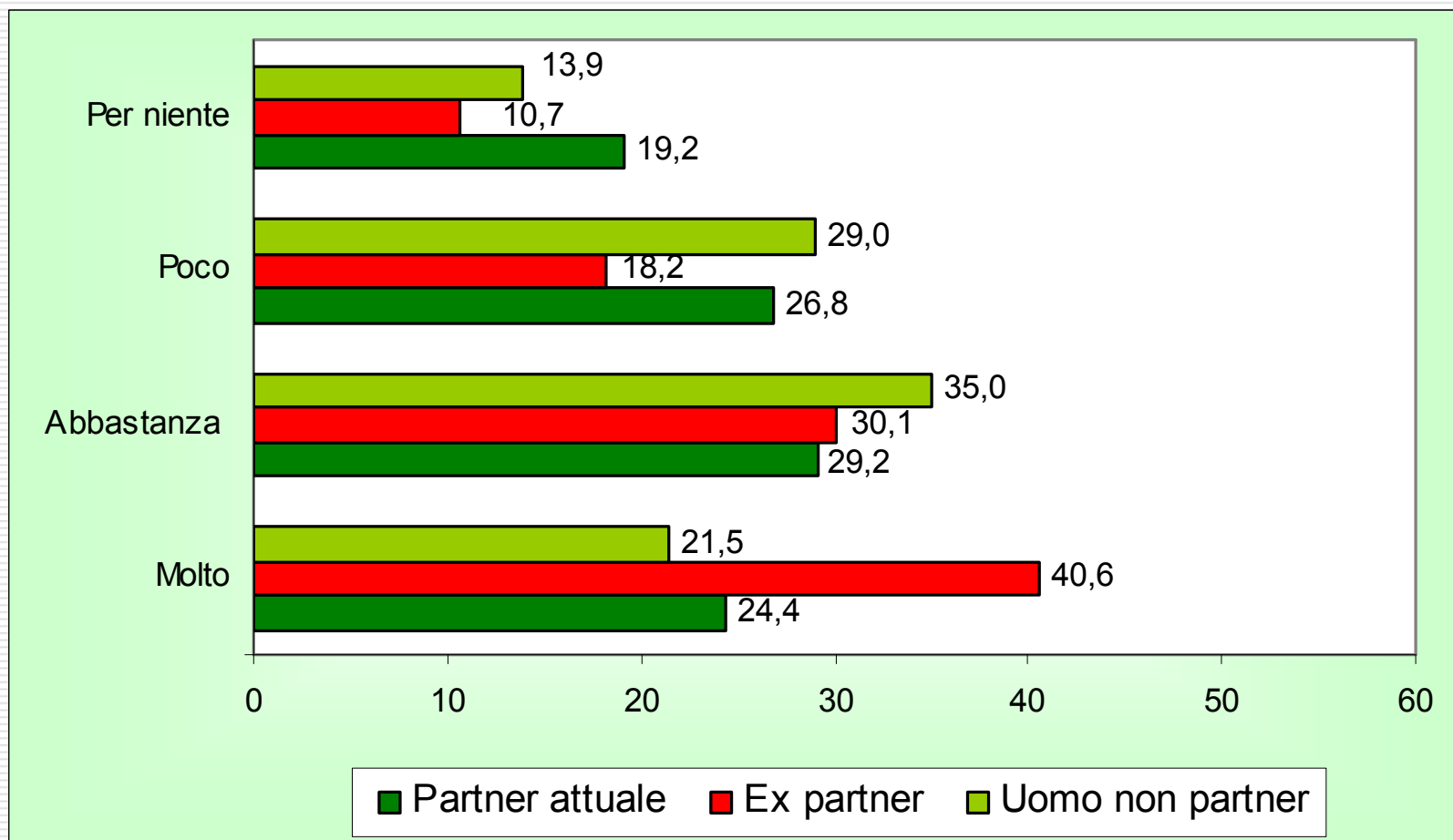
**Per gli ex partner i valori sono tutti più alti**

- fatto molto o abbastanza grave **70,7%**
- ha riportato ferite **32,0%**
- ha avuto sensazione che la vita fosse in pericolo **26,6%**

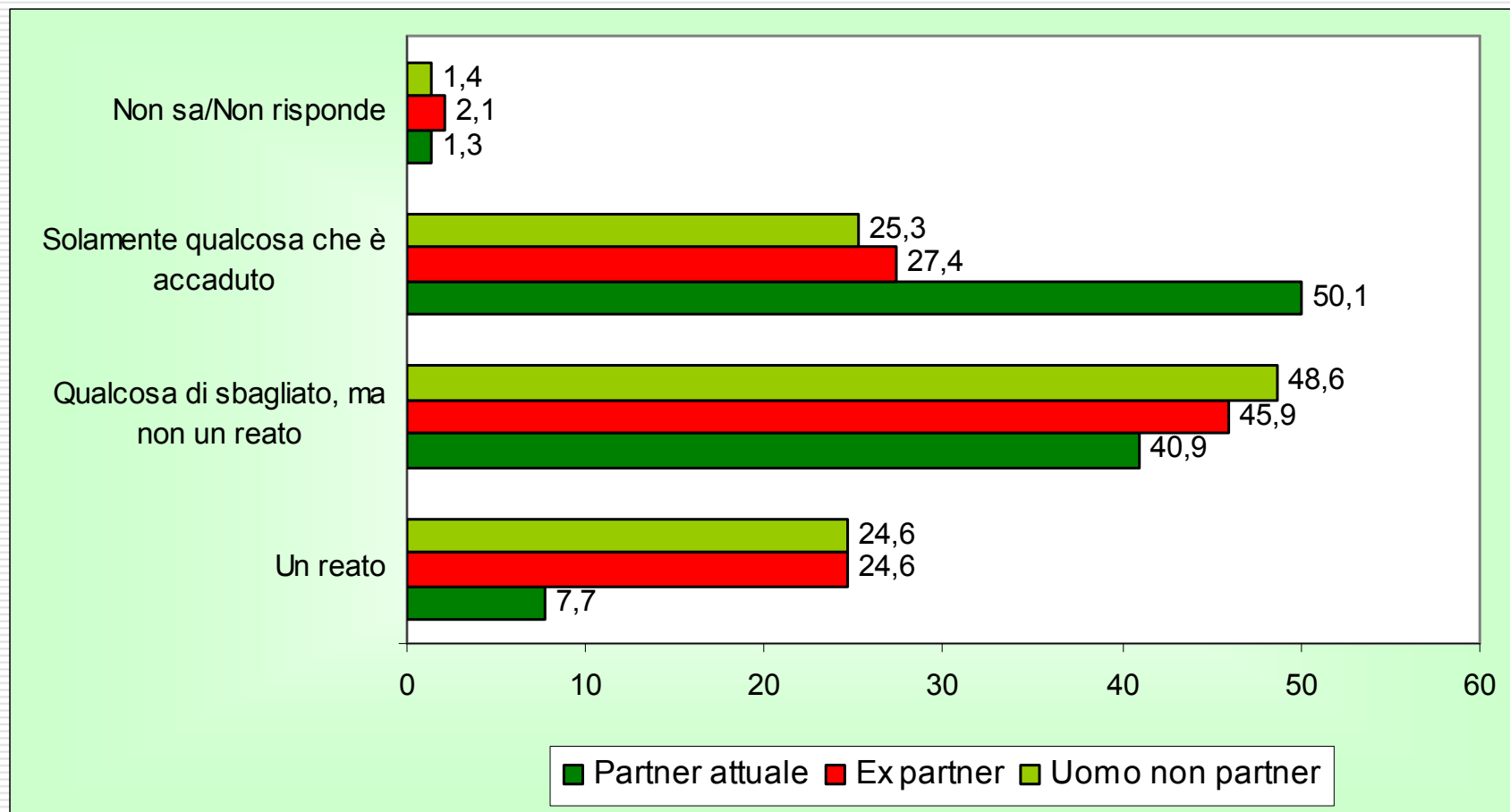
**Ciononostante, solo il 18,2% delle donne pensa che la violenza subita dal partner sia un reato**

**Anche nel caso degli stupri, solo il 26,5% delle vittime li considera un reato**

# La gravità della violenza



# Valutazione della violenza subita



# Il silenzio delle vittime

**Violenze non denunciate** **93,8%**

● da un partner **92,5%**

● da un uomo non partner **95,6%**

**Anche nel caso di stupri o tentati stupri il sommerso è elevato** **93,3%**

**Inoltre, molte donne non ne parlano con nessuno** **30,5%**

● violenza da un partner **33,9%**

● violenza da un uomo non partner **24,0%**

# A chi si rivolgono le vittime di violenza da un partner

<b>Nessuno</b>	<b>33,9%</b>
<i>da partner attuale è più alto:</i>	<b>45,2%</b>
• <b>Amici</b>	<b>36,9%</b>
• <b>Familiari</b>	<b>32,7%</b>
• <b>Parenti</b>	<b>9,5%</b>
• <b>Magistrati, avvocati, polizia carabinieri</b>	<b>4,9%</b>
• <b>Collegi di lavoro</b>	<b>4,2%</b>
• <b>Medici, infermieri, operatori del pronto soccorso</b>	<b>3,7%</b>
• <b>Assistenti sociali, operatori del consultorio</b>	<b>3,9%</b>
• <b>Centri antiviolenza o associazioni per donne</b>	<b>2,8%*</b>

\* Dal dato sono escluse le vittime che hanno subito un solo episodio in cui sono state minacciate o colpite o strarionate nel corso della violenza

# Le conseguenze della violenza dal partner

Considerando le donne che nel corso della vita hanno subito più violenze dal partner, cioè circa **1 milione 520 mila** donne, tra queste in seguito ai fatti ha sofferto di:

- depressione **35,1%**
- perdita di fiducia e autostima **48,5%**
- sensazione di impotenza **44,5%**
- disturbi del sonno **41,0%**
- ansia **36,9%**
- difficoltà di concentrazione **23,7%**
- dolori ricorrenti in diverse parti del corpo **18,5%**
- difficoltà a gestire i figli **14,2%**
- idee di suicidio e autolesionismo **12,1%**

# I numeri della violenza nelle regioni

	Violenza fisica o sessuale	Violenza fisica	Violenza sessuale	Stupro o tentato stupro
<b>REGIONI</b>				
Piemonte	33,6	18,3	26,5	5,2
<b>Valle d'Aosta</b>	<b>34,6</b>	<b>20,1</b>	<b>24,3</b>	<b>5,9</b>
Lombardia	34,8	20,1	25,6	4,7
Trentino Alto Adige	32,2	19,0	24,4	5,8
<i>Bolzano - Bozen</i>	<i>31,1</i>	<i>19,9</i>	<i>22,7</i>	<i>7,1</i>
<i>Trento</i>	<i>33,1</i>	<i>18,1</i>	<i>26,0</i>	<i>4,6</i>
Veneto	34,3	19,6	26,0	5,7
Friuli Venezia Giulia	33,9	20,1	24,7	4,7
Liguria	35,4	19,9	26,6	6,4
Emilia Romagna	38,2	23,1	29,6	6,9
Toscana	34,7	20,8	26,4	5,8
Umbria	28,6	17,3	21,8	4,9
Marche	34,4	20,1	25,2	4,7
Lazio	38,1	21,3	29,8	4,8
Abruzzo	27,6	15,6	21,6	4,0
Molise	24,8	14,1	19,3	4,3
Campania	29,8	18,6	20,0	3,7
Puglia	24,9	15,8	17,6	4,3
Basilicata	23,6	14,4	16,2	3,3
Calabria	22,5	13,6	15,4	2,7
Sicilia	23,3	14,2	16,5	3,3
Sardegna	27,1	15,3	20,3	4,4
<b>Italia</b>	<b>31,9</b>	<b>18,8</b>	<b>23,7</b>	<b>4,8</b>



# La violenza dal partner nelle regioni

	Violenza fisica o sessuale	Violenza fisica	Violenza sessuale	Stupro o tentato stupro
REGIONI				
Piemonte	13,9	11,2	6,6	2,6
<b>Valle d'Aosta</b>	<b>14,4</b>	<b>11,7</b>	<b>5,8</b>	<b>1,5</b>
Lombardia	14,8	12,4	6,6	2,6
Trentino Alto Adige	14,2	11,9	6,8	2,4
<i>Bozano - Bozen</i>	<i>15,4</i>	<i>13,7</i>	<i>7,4</i>	<i>3,0</i>
<i>Trento</i>	<i>13,1</i>	<i>10,2</i>	<i>6,2</i>	<i>1,9</i>
Veneto	13,3	10,8	5,1	2,2
Friuli Venezia Giulia	15,2	13,1	7,1	3,0
Liguria	15,8	14,3	6,5	3,2
Emilia Romagna	17,8	15,7	7,3	3,5
Toscana	17,0	14,6	7,4	2,7
Umbria	12,5	11,6	4,8	1,7
Marche	16,4	12,6	7,1	2,2
Lazio	16,3	13,6	6,7	2,1
Abruzzo	12,9	10,8	6,7	1,9
Molise	12,9	10,6	5,6	2,1
Campania	13,5	11,9	5,2	1,9
Puglia	12,9	10,5	5,4	2,3
Basilicata	12,8	10,0	6,5	1,7
Calabria	10,1	8,5	4,4	1,7
Sicilia	11,9	10,1	5,3	2,1
Sardegna	11,0	8,1	5,0	1,5
<b>Italia</b>	<b>14,3</b>	<b>12,0</b>	<b>6,1</b>	<b>2,4</b>

# La denuncia della violenza nelle regioni

	DENUNCIA LA VIOLENZA DA PARTNER				DENUNCIA LA VIOLENZA DA NON PARTNER*			
	Sì	No	Non sa /non risponde	Totale	Sì	No	Non sa /non risponde	Totale
<b>REGIONI</b>								
Piemonte	5,8	93,8	0,4	100,0	4,9	94,8	0,3	100,0
<b>Valle d'Aosta</b>	<b>9,2</b>	<b>89,3</b>	<b>1,5</b>	<b>100,0</b>	<b>4,5</b>	<b>95,5</b>	.	<b>100,0</b>
Lombardia	11,0	88,7	0,2	100,0	6,0	93,0	1,1	100,0
Trentino Alto Adige	10,6	89,4	.	100,0	4,0	95,9	0,2	100,0
<i>Bolzano - Bozen</i>	13,7	86,3	.	100,0	4,1	95,9	.	100,0
<i>Trento</i>	6,9	93,1	.	100,0	3,8	95,9	0,3	100,0
Veneto	6,1	92,5	1,4	100,0	4,4	95,5	0,2	100,0
Friuli Venezia Giulia	10,3	89,7	.	100,0	4,7	95,3	.	100,0
Liguria	10,8	89,2	.	100,0	4,7	95,3	.	100,0
Emilia Romagna	5,1	94,9	.	100,0	2,9	97,0	0,1	100,0
Toscana	6,6	92,5	0,9	100,0	3,6	95,3	1,1	100,0
Umbria	3,8	96,2	.	100,0	3,2	96,8	.	100,0
Marche	4,0	96,0	.	100,0	3,3	96,7	.	100,0
Lazio	8,0	91,4	0,6	100,0	3,3	96,5	0,2	100,0
Abruzzo	5,3	94,7	.	100,0	1,7	96,8	1,5	100,0
Molise	3,4	96,6	.	100,0	3,1	96,9	.	100,0
Campania	5,7	94,3	.	100,0	2,4	97,6	.	100,0
Puglia	10,8	89,2	.	100,0	5,4	94,6	.	100,0
Basilicata	5,1	94,9	.	100,0	6,8	92,7	0,5	100,0
Calabria	4,2	95,8	.	100,0	0,9	96,6	2,4	100,0
Sicilia	2,4	97,6	.	100,0	3,4	96,3	0,4	100,0
Sardegna	5,4	94,6	.	100,0	1,4	98,3	0,3	100,0
<b>Italia</b>	<b>7,2</b>	<b>92,5</b>	<b>0,3</b>	<b>100,0</b>	<b>4,0</b>	<b>95,6</b>	<b>0,4</b>	<b>100,0</b>

\* Il dato si riferisce all'ultimo episodio subito